

# 2023年3月期 決算短信補足資料

2023年4月27日(木)

【名証メイン市場】 証券コード:6111

 旭精機工業株式会社

売上高はプレス機械の売上が引き続き増加したものの、精密金属加工品において、自動車関連部品その他、水晶振動子関連部品、安全関連部品等の売上が減少したこと等から、前年同期比+ 1.4%の131億円となりました。

( )は前期比

精密金属加工品：36億5千3百万円(▲11.2%)

✓ 自動車関連、水晶振動子関連、安全関連の各部品等の需要が取引先の在庫調整等により、減少

小口径銃弾：29億7千1百万円(▲2.0%)

✓ 政府の予算執行を受け、減少

プレス機械：54億7千9百万円(+17.3%)

✓ 電気自動車(EV)向けのリチウムイオン電池缶製造用プレス機械の売上増により、増加

ばね機械：5億3千6百万円(+8.5%)

✓ 大型機を中心に需要が徐々に回復してきたことにより、増加

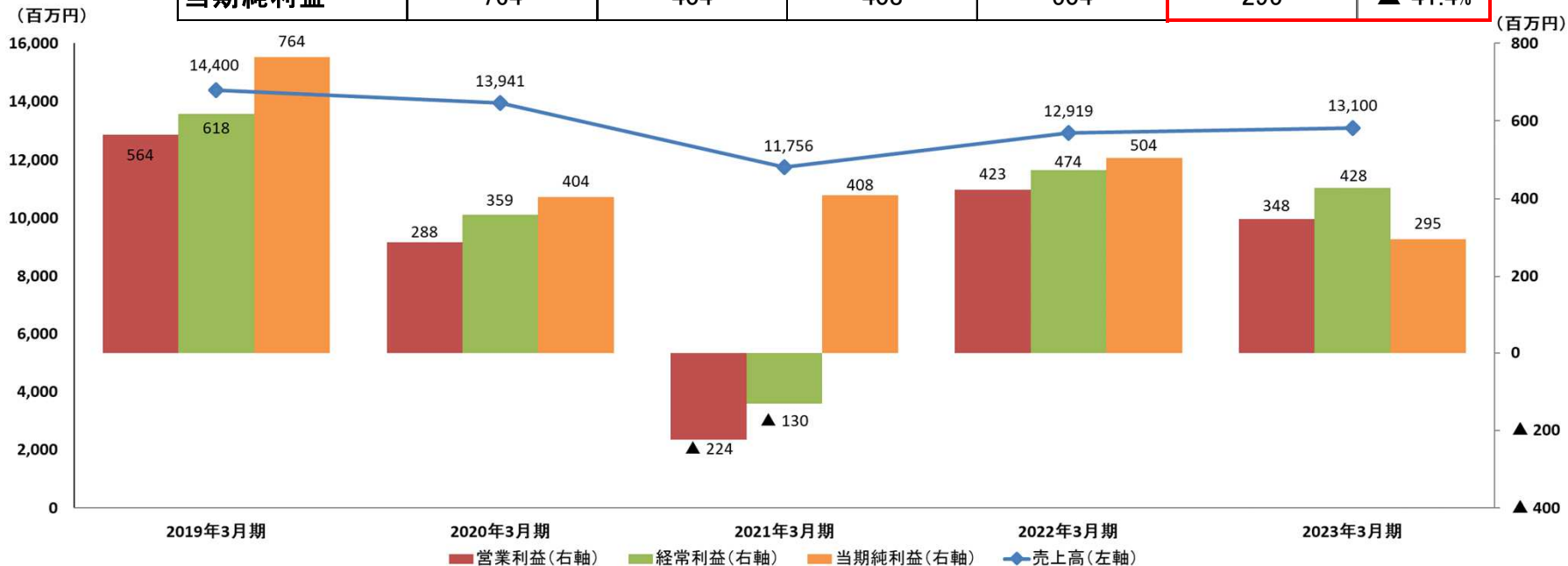
自動機・専用機：4億2千7百万円(+11.8%)

✓ リードタイムの長い機種が多いなか、出荷が増加

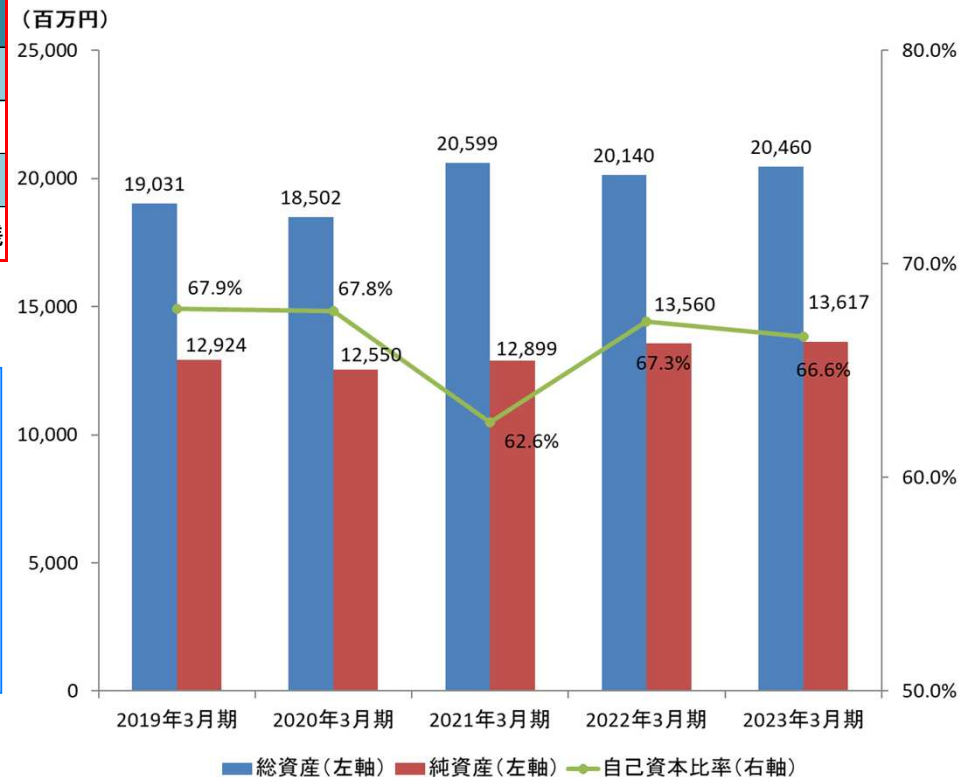
(単位:百万円)	2019年3月期	2020年3月期	2021年3月期	2022年3月期	2023年3月期	前年比
売上高	14,400	13,941	11,756	12,919	13,100	1.4%
営業利益	564	288	▲ 224	423	348	▲ 17.7%
経常利益	618	359	▲ 130	474	428	▲ 9.8%
当期純利益	764	404	408	504	295	▲ 41.4%
1株当たり 当期純利益	308円38銭	167円73銭	169円71銭	207円64銭	118円78銭	—
1株当たり 配当金	70円00銭	70円00銭	70円00銭	70円00銭	70円00銭	—
配当性向	22.7%	41.7%	41.2%	33.7%	58.9%	—

(単位:百万円)

	2019年3月期	2020年3月期	2021年3月期	2022年3月期	2023年3月期	前年比
売上高	14,400	13,941	11,756	12,919	13,100	1.4%
営業利益	564	288	▲ 224	423	348	▲ 17.7%
経常利益	618	359	▲ 130	474	428	▲ 9.8%
当期純利益	764	404	408	504	295	▲ 41.4%



(単位:百万円)	2019年3月期	2020年3月期	2021年3月期	2022年3月期	2023年3月期
総資産	19,031	18,502	20,599	20,140	20,460
純資産	12,924	12,550	12,899	13,560	13,617
自己資本比率	67.9%	67.8%	62.6%	67.3%	66.6%
1株当たり純資産(円)	5,358円83銭	5,207円56銭	5,353円44銭	5,448円11銭	5,471円65銭



## 資産、負債及び純資産の状況

(資産) : 204億6千万円、前期末比+3億1千9百万円

- ✓ 流動資産では、主に、現金及び預金が15億8千5百万円減少したものの、棚卸資産が13億9千万円、売掛金が3億7千3百万円それぞれ増加。
- 固定資産では、主に、投資有価証券が1億8百万円減少したものの、有形固定資産が1億3千万円増加。

(負債) : 68億4千2百万円、前期末比+2億6千2百万円

- ✓ 流動負債では、主に、未払法人税等が1億4千3百万円減少したものの、電子記録債務が3億1千7百万円、前受金が2億8千4百万円それぞれ増加。
- 固定負債は1千4百万円減少。

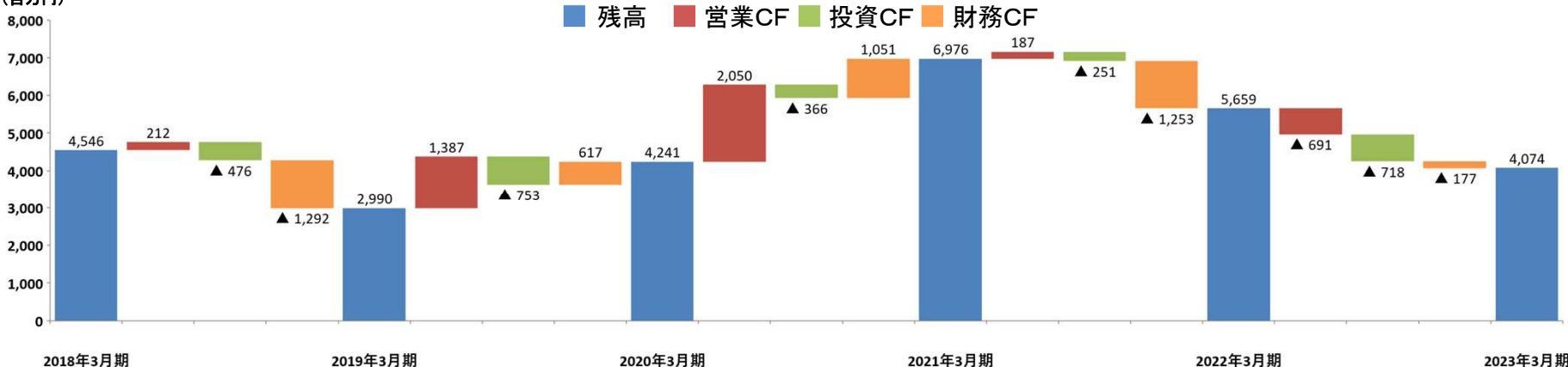
(純資産) : 136億1千7百万円、前期末比+5千7百万円

- ✓ 主に、その他有価証券評価差額金が6千3百万円減少したものの、繰越利益剰余金が1億2千1百万円増加。

(単位:百万円)

	2019年3月期	2020年3月期	2021年3月期	2022年3月期	2023年3月期
営業活動によるキャッシュ・フロー	212	1,387	2,050	187	▲ 691
投資活動によるキャッシュ・フロー	▲ 476	▲ 753	▲ 366	▲ 251	▲ 718
財務活動によるキャッシュ・フロー	▲ 1,292	617	1,051	▲ 1,253	▲ 177
現金及び現金同等物の期首残高	4,546	2,990	4,241	6,976	5,659
現金及び現金同等物の期末残高	2,990	4,241	6,976	5,659	4,074

(百万円)



### キャッシュフロー状況

当事業年度における現金及び現金同等物は40億7千4百万円 前期末比15億8千5百万円減少

#### (営業活動によるキャッシュ・フロー)

✓ 前年期末より主に、減価償却費で6億9千7百万円及び税引前当期純利益で4億2千8百万円計上したものの、棚卸資産の増加により13億9千万円及び売上債権の増加により3億5千1百万円減少。

### (投資活動によるキャッシュ・フロー)

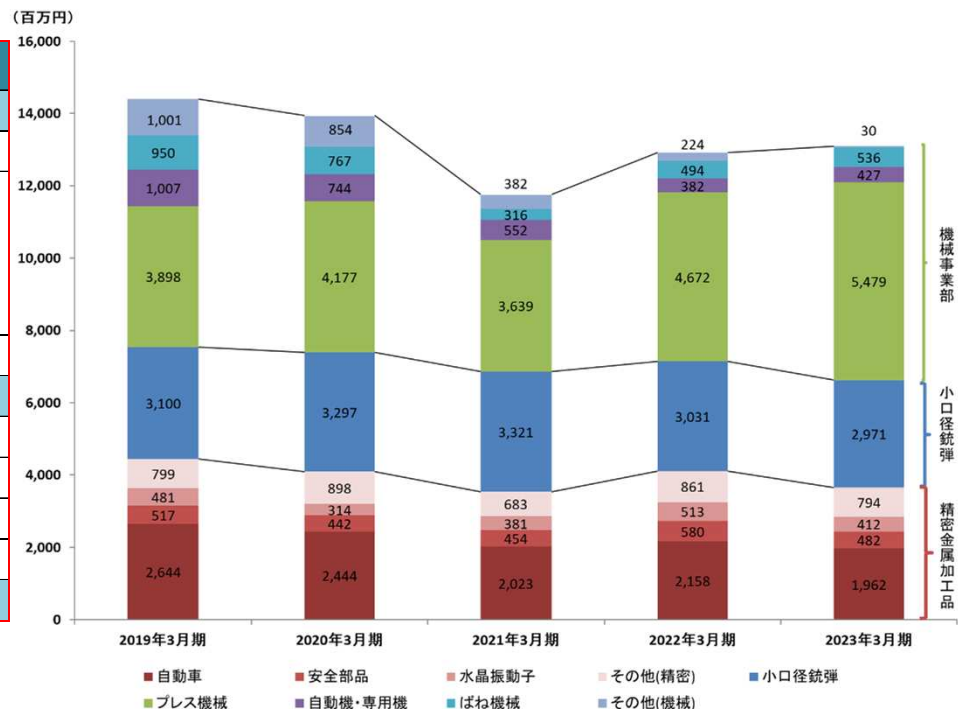
✓ 前年期末より主に、有形固定資産の取得で6億9千3百万円支出。

### (財務活動によるキャッシュ・フロー)

✓ 前年期末より主に、配当金で1億7千3百万円支出。

(単位:百万円)

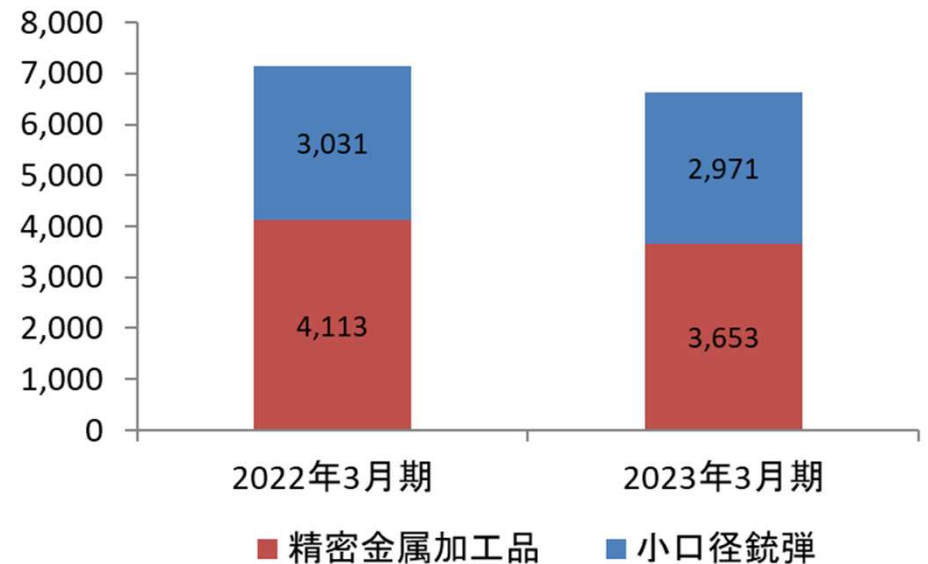
	2019年3月期	2020年3月期	2021年3月期	2022年3月期	2023年3月期	前年比
<b>精密加工事業部</b>	7,542	7,397	6,865	7,145	6,625	▲ 7.3%
精密金属加工品	4,442	4,099	3,543	4,113	3,653	▲ 11.2%
自動車	2,644	2,444	2,023	2,158	1,962	▲ 9.0%
安全部品	517	442	454	580	482	▲ 16.8%
水晶振動子	481	314	381	513	412	▲ 19.6%
その他(精密)	799	898	683	861	794	▲ 7.7%
小口径銃弾	3,100	3,297	3,321	3,031	2,971	▲ 2.0%
<b>機械事業部</b>	6,857	6,544	4,891	5,774	6,474	12.1%
プレス機械	3,898	4,177	3,639	4,672	5,479	17.3%
自動機・専用機	1,007	744	552	382	427	11.8%
ばね機械	950	767	316	494	536	8.5%
その他(機械)	1,001	854	382	224	30	▲ 86.3%
<b>合計</b>	14,400	13,941	11,756	12,919	13,100	1.4%



(単位:百万円)

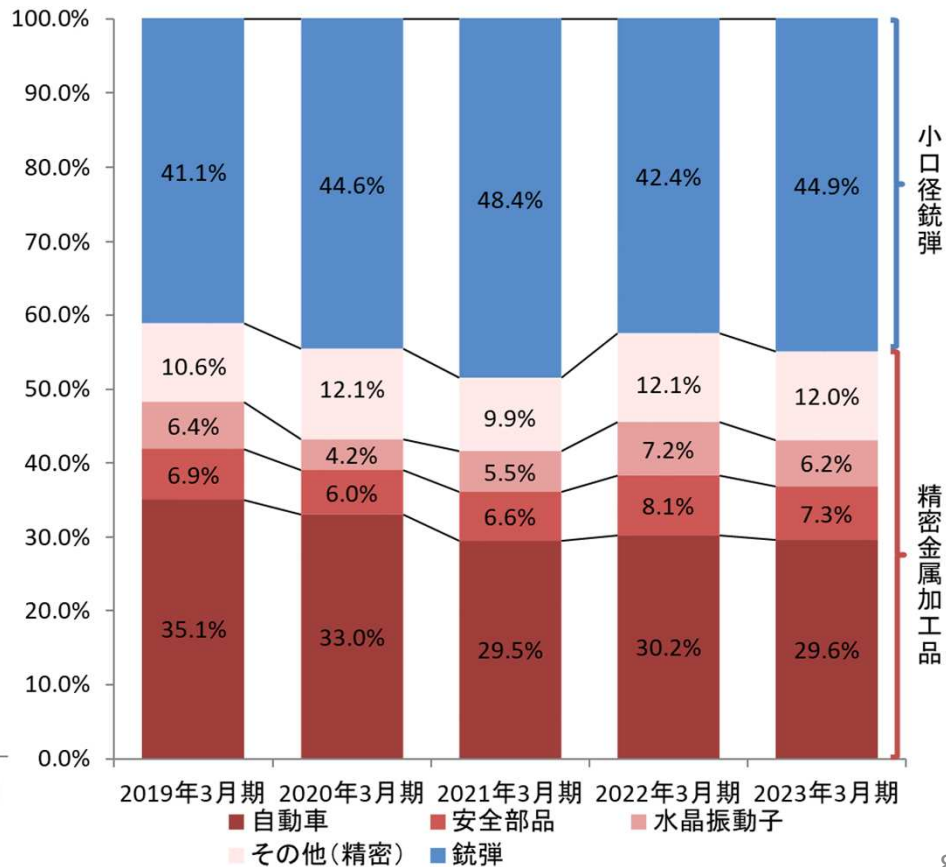
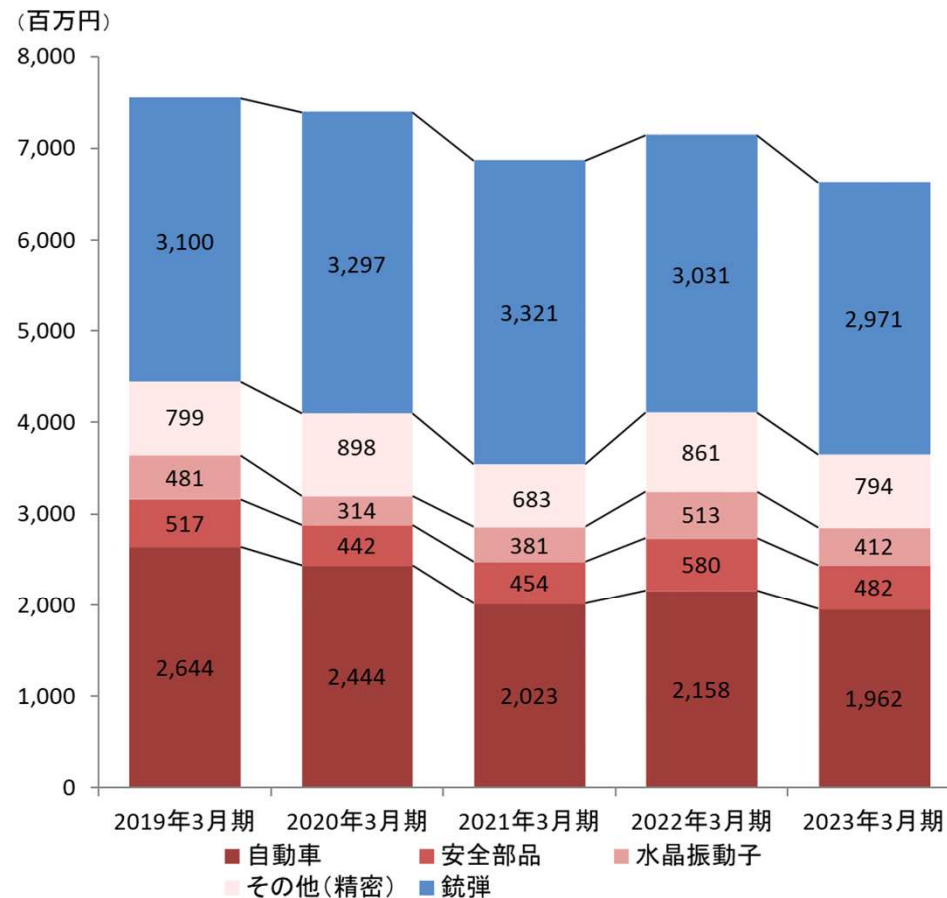
	2022年3月期	2023年3月期
精密金属加工品	4,113	3,653
小口径銃弾	3,031	2,971
合計	7,145	6,625

(百万円)



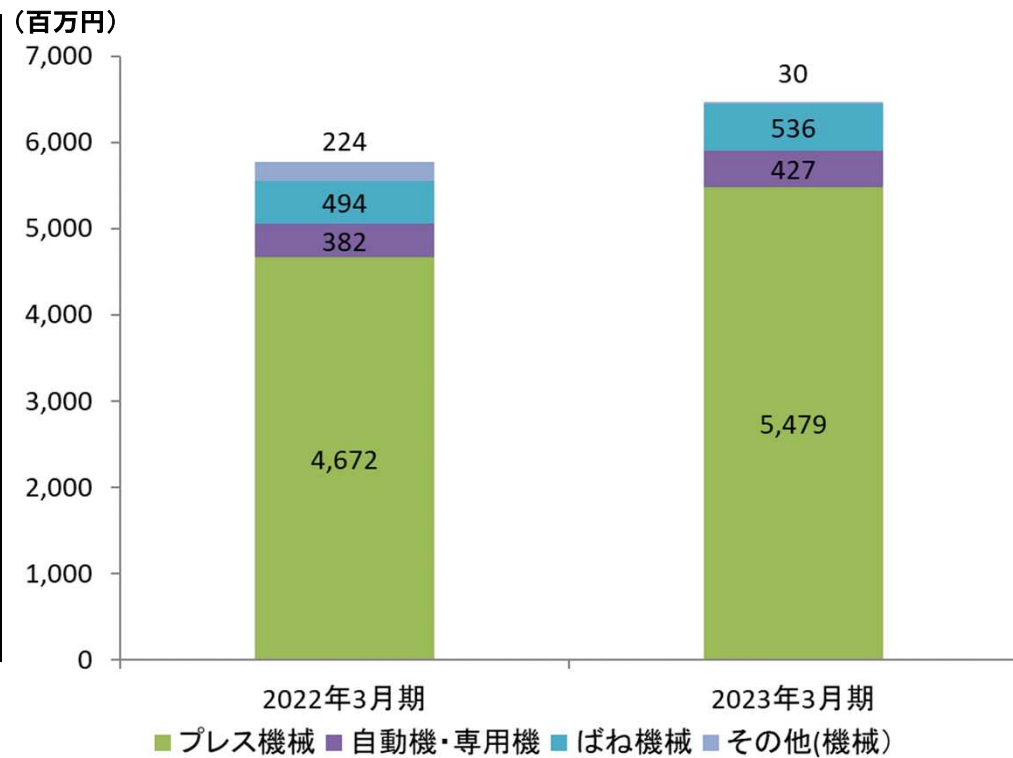


# 2023年3月期 精密加工事業部 売上推移及び構成比

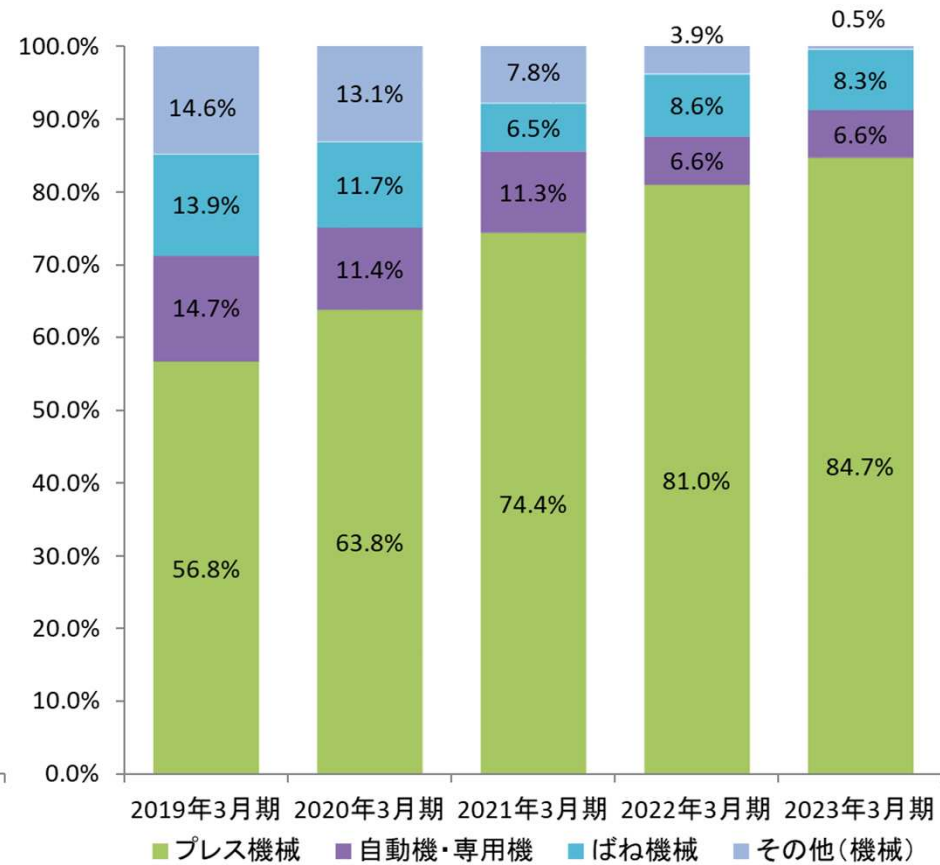
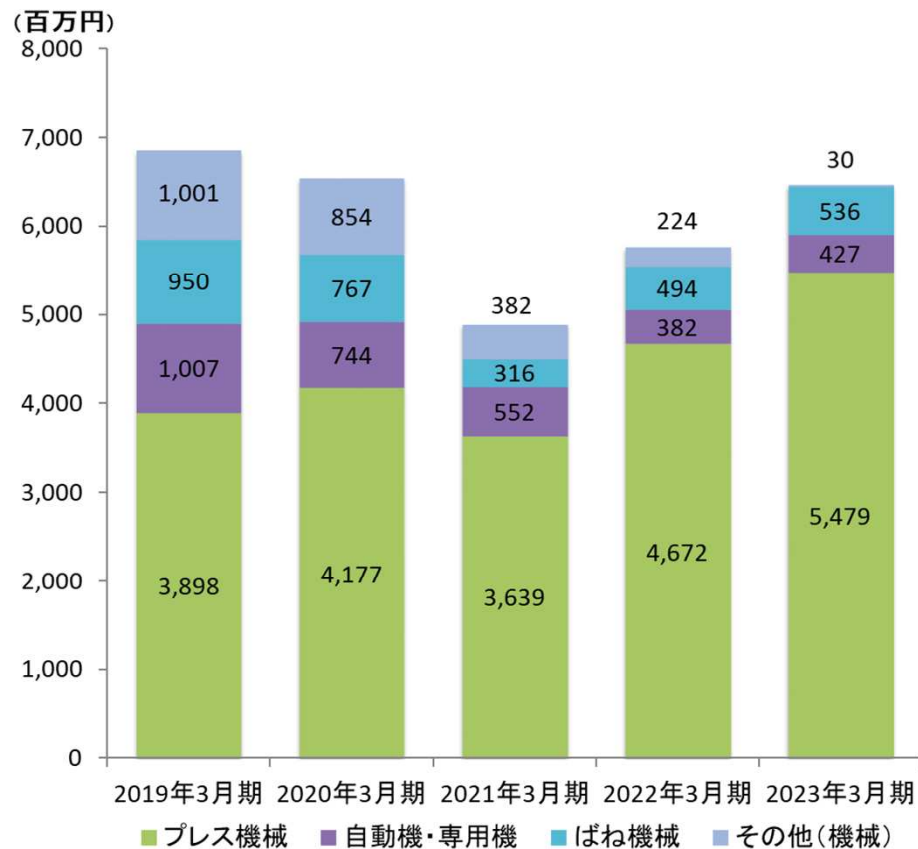


(単位:百万円)

	2022年3月期	2023年3月期
プレス機械	4,672	5,479
自動機・専用機	382	427
ばね機械	494	536
その他(機械)	224	30
合計	5,774	6,474



# 2023年3月期 機械事業部 売上推移及び構成比



(単位:百万円)	2020年3月期	2021年3月期	2022年3月期	2023年3月期	2024年3月期 (予想)	前年比
売上高	13,941	11,756	12,919	13,100	13,900	6.1%
営業利益	288	▲ 224	423	348	210	▲ 39.7
経常利益	359	▲ 130	474	428	290	▲ 32.3
当期純利益	404	408	504	295	180	▲ 39.1%
1株当たり当期純利益	167円73銭	169円71銭	207円64銭	118円78銭	72円33銭	-
1株当たり配当金	70円00銭	70円00銭	70円00銭	70円00銭	70円00銭	-
配当性向	41.7%	41.2%	33.7%	58.9%	96.8%	-

## セグメント別売上高推移及び予想

(単位:百万円)	2020年3月期	2021年3月期	2022年3月期	2023年3月期	2024年3月期 (予想)	前年比
精密加工事業部	7,397	6,865	7,145	6,625	7,250	9.4%
精密金属加工品	4,099	3,543	4,113	3,653	4,100	12.2%
小口径銃弾	3,297	3,321	3,031	2,971	3,150	6.0%
機械事業部	6,544	4,891	5,774	6,474	6,650	2.7%
プレス機械	4,177	3,639	4,672	5,479	5,200	▲ 5.1%
自動機・専用機	744	552	382	427	350	▲ 18.0%
ばね機械	767	316	494	536	850	58.6%
その他(機械)	854	382	224	30	250	733.3%
合計	13,941	11,756	12,919	13,100	13,900	6.1%

## 設備投資(工事ベース)・減価償却費の推移及び予想

(単位:百万円)	2020年3月期	2021年3月期	2022年3月期	2023年3月期	2024年3月期 (予想)
設備投資	995	599	374	825	879
減価償却費	814	818	783	697	699

## Topic 1. 「アール・ブリュット\*作品展」を開催

尾張旭市文化会館で、尾張旭市と瀬戸市及びその近隣の方々のアール・ブリュット作品を集めた作品展を開催いたしました。

作品展の活動を通じてアールブリュット作品を「日経ものづくり」の広告に採用し、**日経BP Marketing Awards2023\*\*「金賞」受賞。**

\* 伝統、流行、教育等に左右されず、自身の内側から湧きあがる衝動のままに表現した障がいの者の方々などの芸術

\*\*日経BPのメディアやコンテンツを活用した、さまざまなマーケティングを活動全体の手法や戦略なども評価の対象とし表彰する広告賞



(作品展 ポスター)



(作品展 会場写真)



(受賞広告)


## Topic 2. リアル展示会への出展再開

コロナ禍の中におきまして、展示会はオンライン展示会への出展に注力しておりましたが、感染症拡大防止と社会経済活動の両立が進む中、当社も積極的な事業展開のため2022年度からリアル展示会への出展を再開いたしました。

- ① **WIRE2022** (2022年6月20日～24日開催 @ドイツ デュッセルドルフ)  
銅線加工が可能なばね機械の柔軟な成形能力を紹介。
- ② **INTERMOLD 名古屋** (2022年7月6日～9日開催 @名古屋)  
深絞りや、横穴加工などの加工技術について紹介。
- ③ **Spring World** (2022年10月12日～14日開催 @アメリカ シカゴ)  
ばねを自動供給するオプションを搭載したばね研削機を紹介。
- ④ **第15回オートモーティブワールド** (2023年1月25日～27日開催 @東京)  
超深絞り加工技術や、製品軽量化をテーマにアルミ材の深絞り加工品等を紹介。



(Spring World)



(オートモーティブワールド)

# Possibility

Technology opening up new possibilities

旭精機工業株式会社

IRに関するお問い合わせ先  
旭精機工業株式会社 経営企画・IR室  
TEL: 0561-52-5356

## 【将来に関する記述等についてのご注意】

本資料に記載されている業績見通し等の将来に関する記述は、当社が現在入手している情報及び合理的であると判断する一定の前提に基づいており、当社としてその現実を約束する趣旨のものではありません。実際の業績等は様々な要因により大きく異なる可能性があります。