

# 2025年3月期 第2四半期(中間期) 決算短信補足資料

2024年10月30日(水)

【名証メイン市場】証券コード:6111

 旭精機工業株式会社

売上高は、主に精密金属加工品、小口径銃弾の売上は増加したものの、プレス機械等の売上が減少したことから、前年同期比▲15.7%の48億3千8百万円となりました。

( )は前年同期比

精密金属加工品：19億4千6百万円(+11.1%)

✓ 水晶振動子関連部品を中心に、増加

小口径銃弾：14億5千3百万円(+116.9%)

✓ 政府の予算執行を受け、増加

プレス機械：10億9千2百万円(▲58.8%)

✓ 上期の出荷予定分が下期にずれ込んだこと及びEV市場の拡大が鈍化した影響などにより、減少

ばね機械：2億2千1百万円(▲27.6%)

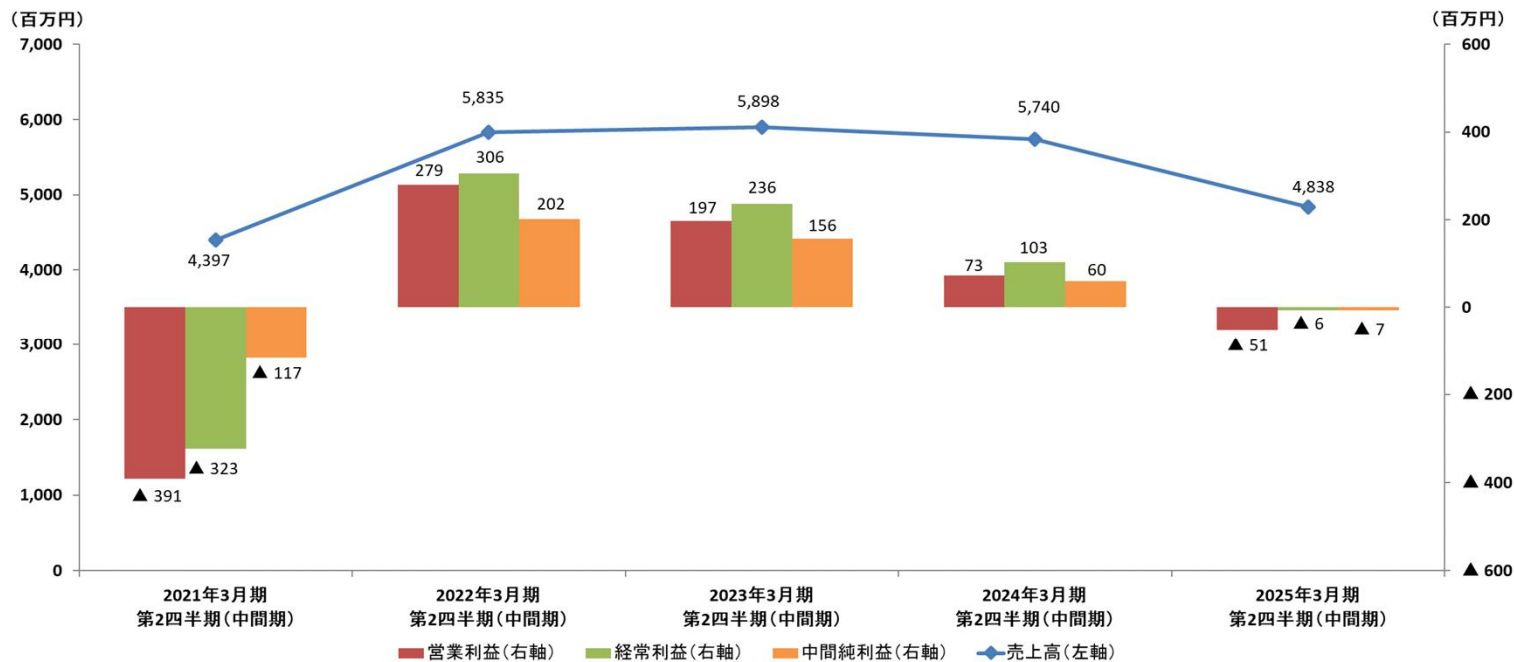
✓ 大型機種の上売が少なかったため、減少

自動機・専用機：1億1千1百万円(▲28.0%)

✓ 出荷時期が下期に集中しているため、減少

# 第2四半期（中間期）の売上高・利益推移

(単位:百万円)	2021年3月期 第2四半期(中間期)	2022年3月期 第2四半期(中間期)	2023年3月期 第2四半期(中間期)	2024年3月期 第2四半期(中間期)	2025年3月期 第2四半期(中間期)
売上高	4,397	5,835	5,898	5,740	4,838
営業利益	▲ 391	279	197	73	▲ 51
経常利益	▲ 323	306	236	103	▲ 6
中間純利益	▲ 117	202	156	60	▲ 7

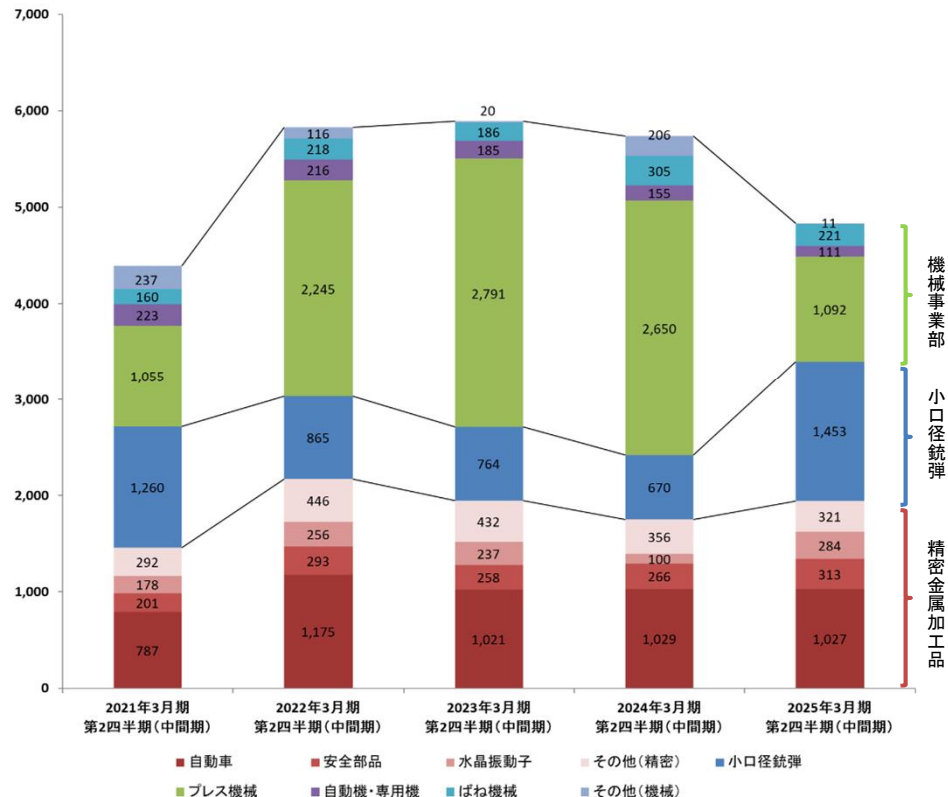


# 第2四半期（中間期）のセグメント別売上高推移

(単位:百万円)

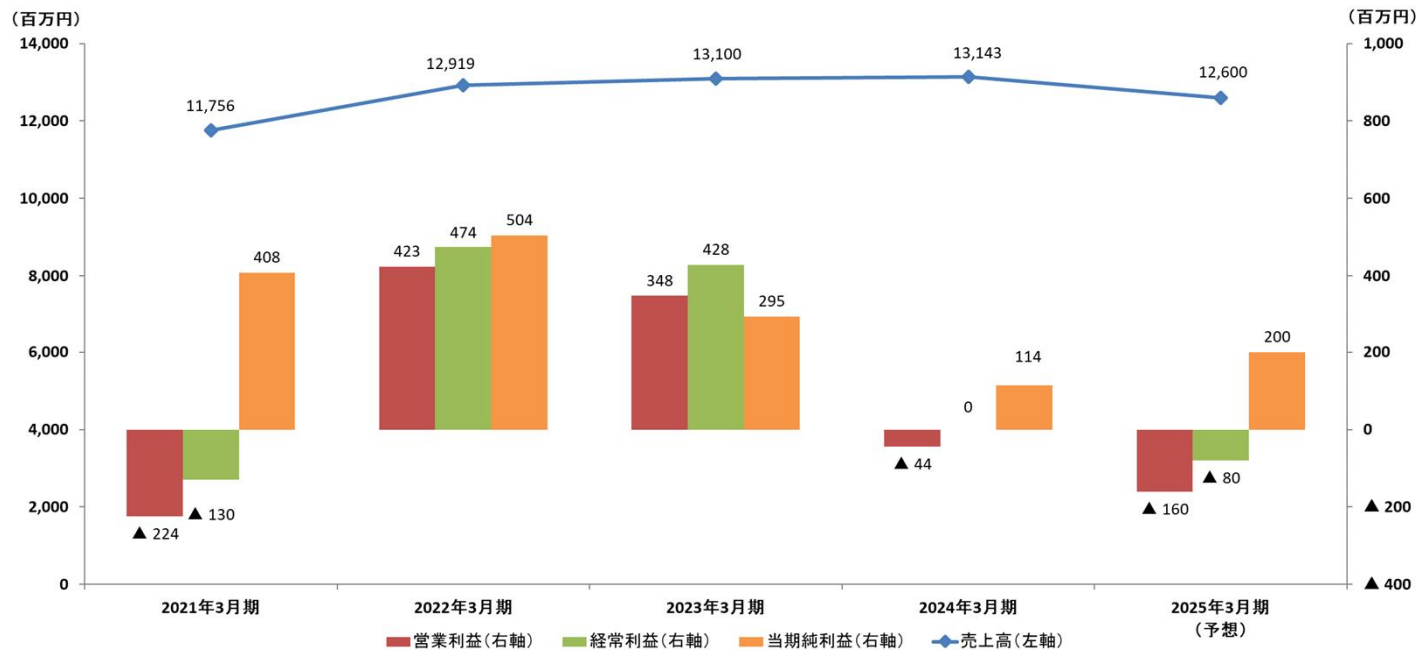
	2021年3月期 第2四半期 (中間期)	2022年3月期 第2四半期 (中間期)	2023年3月期 第2四半期 (中間期)	2024年3月期 第2四半期 (中間期)	2025年3月期 第2四半期 (中間期)	前年比
<b>精密加工事業部</b>	2,719	3,038	2,714	2,422	3,400	40.4%
<b>精密金属加工品</b>	1,459	2,172	1,949	1,752	1,946	11.1%
自動車	787	1,175	1,021	1,029	1,027	▲ 0.1%
安全部品	201	293	258	266	313	17.5%
水晶振動子	178	256	237	100	284	182.3%
その他(精密)	292	446	432	356	321	▲ 9.7%
小口径銃弾	1,260	865	764	670	1,453	116.9%
<b>機械事業部</b>	1,677	2,797	3,184	3,317	1,438	▲ 56.7%
<b>プレス機械</b>	1,055	2,245	2,791	2,650	1,092	▲ 58.8%
自動車・専用機	223	216	185	155	111	▲ 28.0%
ばね機械	160	218	186	305	221	▲ 27.6%
その他(機械)	237	116	20	206	11	▲ 94.2%
<b>合計</b>	4,397	5,835	5,898	5,740	4,838	▲ 15.7%

(百万円)



# 通期の売上高・利益推移及び予想

(単位:百万円)	2021年3月期	2022年3月期	2023年3月期	2024年3月期	2025年3月期 (予想)
売上高	11,756	12,919	13,100	13,143	12,600
営業利益	▲ 224	423	348	▲ 44	▲ 160
経常利益	▲ 130	474	428	0	▲ 80
当期純利益	408	504	295	114	200
1株当たり 当期純利益	169円71銭	207円64銭	118円78銭	45円99銭	80円36銭

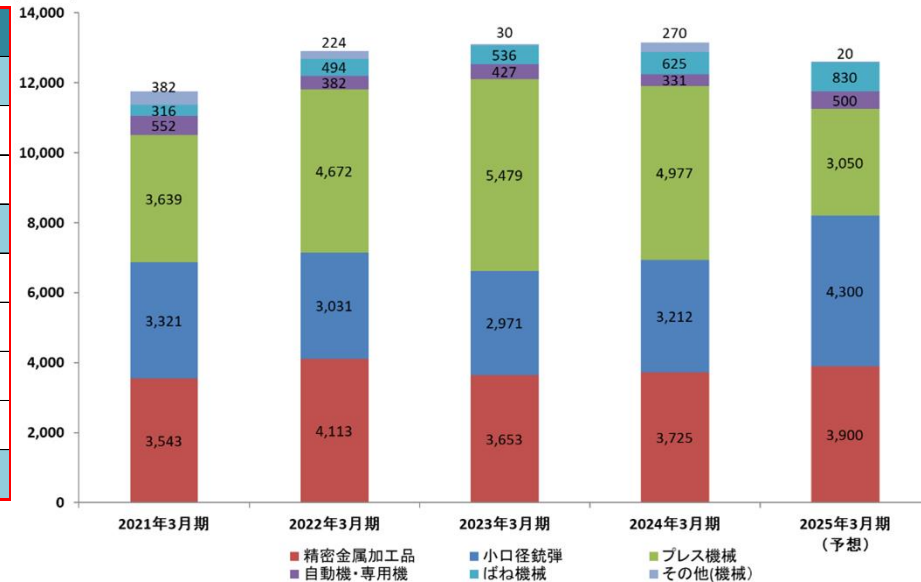


# 通期のセグメント別売上高推移及び予想

(単位:百万円)

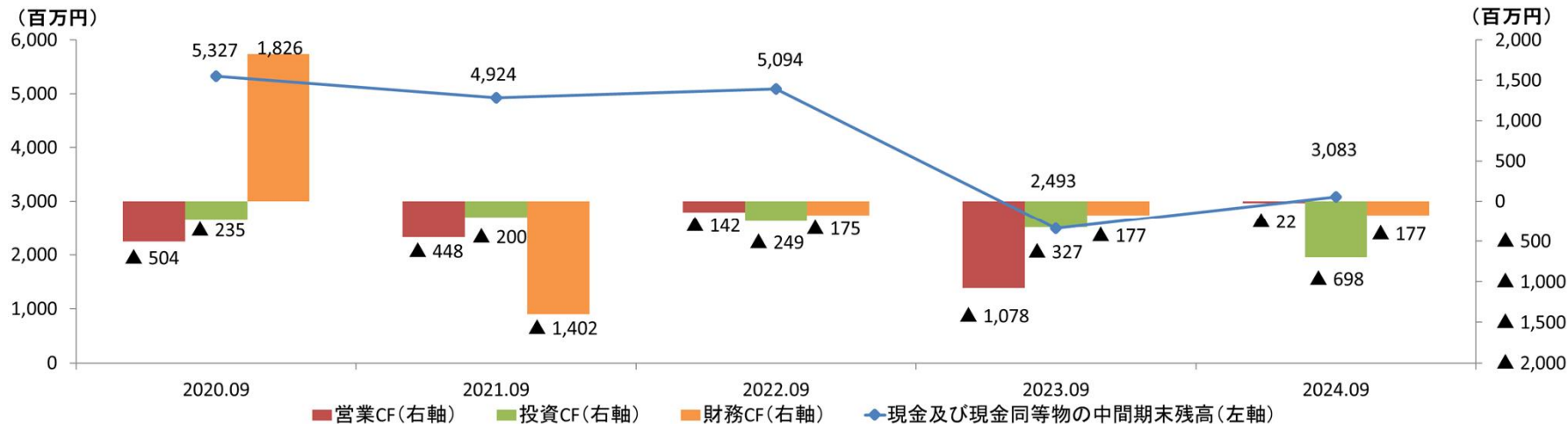
	2021年3月期	2022年3月期	2023年3月期	2024年3月期	2025年3月期 (予想)	前年比
<b>精密加工事業部</b>	6,865	7,145	6,625	6,937	8,200	18.2%
精密金属加工品	3,543	4,113	3,653	3,725	3,900	4.7%
小口径銃弾	3,321	3,031	2,971	3,212	4,300	33.9%
<b>機械事業部</b>	4,891	5,774	6,474	6,205	4,400	▲ 29.1%
プレス機械	3,639	4,672	5,479	4,977	3,050	▲ 38.7%
自動機・専用機	552	382	427	331	500	51.1%
ばね機械	316	494	536	625	830	32.8%
その他(機械)	382	224	30	270	20	▲ 92.6%
<b>合計</b>	11,756	12,919	13,100	13,143	12,600	▲ 4.1%

(百万円)



# 第2四半期（中間期）のキャッシュ・フロー推移

(単位:百万円)	第2四半期(中間期)累計期間 (自 2020年4月1日 至 2020年9月30日)	第2四半期(中間期)累計期間 (自 2021年4月1日 至 2021年9月30日)	第2四半期(中間期)累計期間 (自 2022年4月1日 至 2022年9月30日)	第2四半期(中間期)累計期間 (自 2023年4月1日 至 2023年9月30日)	当第2四半期(中間期)累計期間 (自 2024年4月1日 至 2024年9月30日)
営業活動によるキャッシュ・フロー	▲ 504	▲ 448	▲ 142	▲ 1,078	▲ 22
投資活動によるキャッシュ・フロー	▲ 235	▲ 200	▲ 249	▲ 327	▲ 698
財務活動によるキャッシュ・フロー	1,826	▲ 1,402	▲ 175	▲ 177	▲ 177
現金及び現金同等物の中間期末残高	5,327	4,924	5,094	2,493	3,083



## キャッシュフロー状況

当中間会計期間末における現金及び現金同等物は30億8千3百万円 前事業年度末比 9億1百万円減少

### (営業活動によるキャッシュ・フロー)

✓ 前事業年度末より主に、売上債権の減少により12億3千5百万円増加及び減価償却費で3億6千万円計上したものの、棚卸資産の増加で18億6千6百万円減少。

## (投資活動によるキャッシュ・フロー)

✓ 前事業年度末より主に、有形固定資産の取得により6億2千4百万円支出。

## (財務活動によるキャッシュ・フロー)

✓ 前事業年度末より主に、配当金で1億7千3百万円支出。

## 財政状態の推移

(単位:百万円)	2021年3月期	2022年3月期	2023年3月期	2024年3月期	2025年3月期 第2四半期 (中間期)
総資産	20,599	20,140	20,460	20,678	20,403
純資産	12,899	13,560	13,617	14,173	14,003
自己資本比率	62.6%	67.3%	66.6%	68.5%	68.6%
1株当たり純資産	5,353円44銭	5,448円11銭	5,471円65銭	5,694円95銭	5,626円75銭

### 資産、負債及び純資産の状況

(総資産) : 204億3百万円、前期末比▲2億7千4百万円

✓ 主に、仕掛品が12億7千万円、製品が4億3千2百万円、原材料及び貯蔵品が1億6千3百万円それぞれ増加したものの、現金及び預金が9億1百万円、受取手形及び売掛金が7億6千8百万円、電子記録債権が4億6千7百万円それぞれ減少。

(負債) : 64億円、前期末比▲1億4百万円

✓ 主に、支払手形及び買掛金が2億3千1百万円、電子記録債務が1億4千8百万円それぞれ増加したものの、設備関係電子記録債務が4億2千8百万円減少。

(純資産) : 140億3百万円、前期末比▲1億7千万円

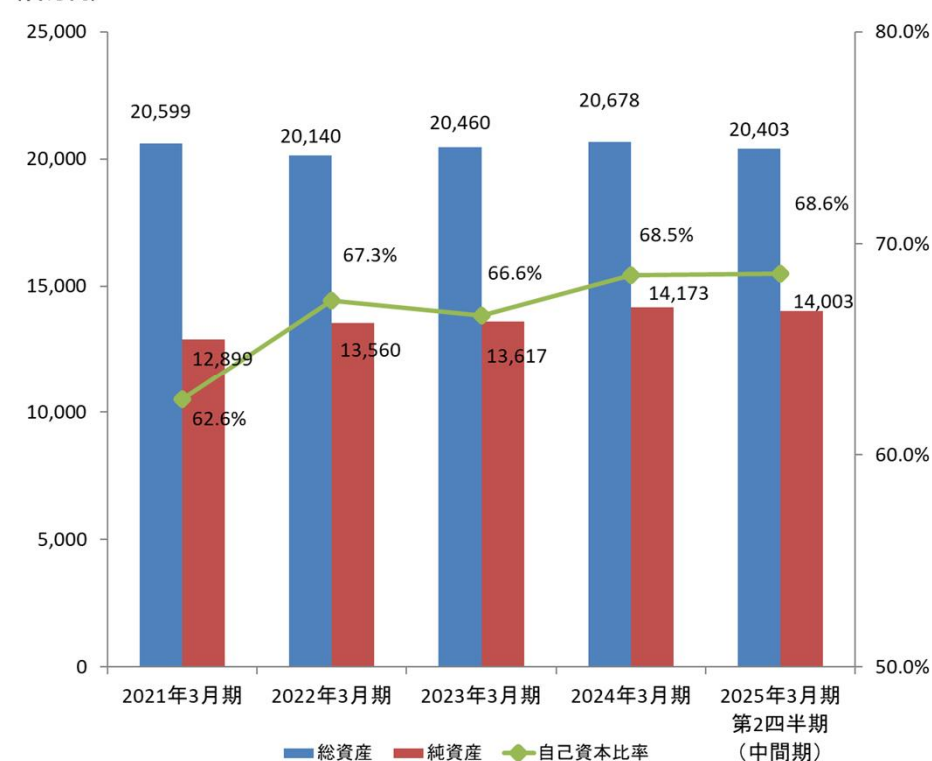
✓ 主に、利益剰余金が1億8千1百万円減少。

## 設備投資(工事ベース)・減価償却費の推移及び予想

(単位:百万円)	2021年3月期	2022年3月期	2023年3月期	2024年3月期	2025年3月期 (予想)
設備投資	599	374	825	916	865
減価償却費	818	783	697	671	762

## 財政状態の推移

(百万円)





# Possibility

Technology opening up new possibilities

旭精機工業株式会社

IRに関するお問い合わせ先  
旭精機工業株式会社 事業開拓・IR室  
TEL:0561-52-5356

## 【将来に関する記述等についてのご注意】

本資料に記載されている業績見通し等の将来に関する記述は、当社が現在入手している情報及び合理的であると判断する一定の前提に基づいており、当社としてその現実を約束する趣旨のものではありません。実際の業績等は様々な要因により大きく異なる可能性があります。