

# 2021年3月期 第2四半期 決算短信補足資料

2020年10月29日(木)

【名証2部】 証券コード:6111

 旭精機工業株式会社

売上高はプレス機械及び精密金属加工品等の売上の減少により前年同期比▲ 33.6%の43億9千7百万円となりました。

( )は前年同期比

精密金属加工品：14億5千9百万円 (▲ 29.7%)

✓ 自動車関連部品及び文具関連部品の減少

小口径銃弾：12億6千万円 (+ 1.7%)

✓ 納入計画に沿った売上計上の結果、増加

プレス機械：10億5千5百万円 (▲ 47.8%)

✓ リチウムイオン電池缶製造用プレスの輸出減少

ばね機械：1億6千万円 (▲ 64.9%)

✓ 自動車関連向けを中心に減少

自動機・専用機：2億2千3百万円 (▲ 47.0%)

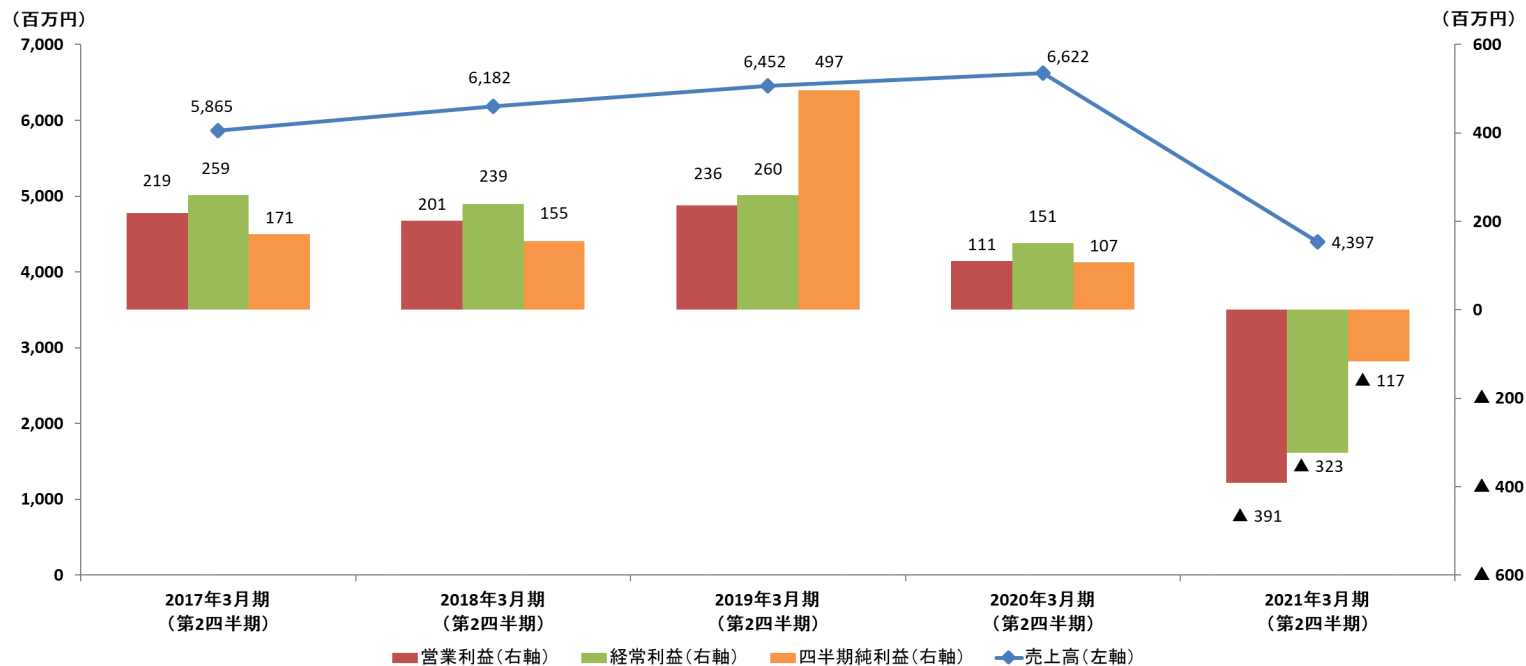
✓ 自動車関連向けが減少

航空機部品：2億2千7百万円 (▲ 39.0%)

✓ 旅客機の減産の影響を受け、減少

# 第2四半期の売上高・利益推移

(単位:百万円)	2017年3月期 (第2四半期)	2018年3月期 (第2四半期)	2019年3月期 (第2四半期)	2020年3月期 (第2四半期)	2021年3月期 (第2四半期)
売上高	5,865	6,182	6,452	6,622	4,397
営業利益	219	201	236	111	▲ 391
経常利益	259	239	260	151	▲ 323
四半期純利益	171	155	497	107	▲ 117

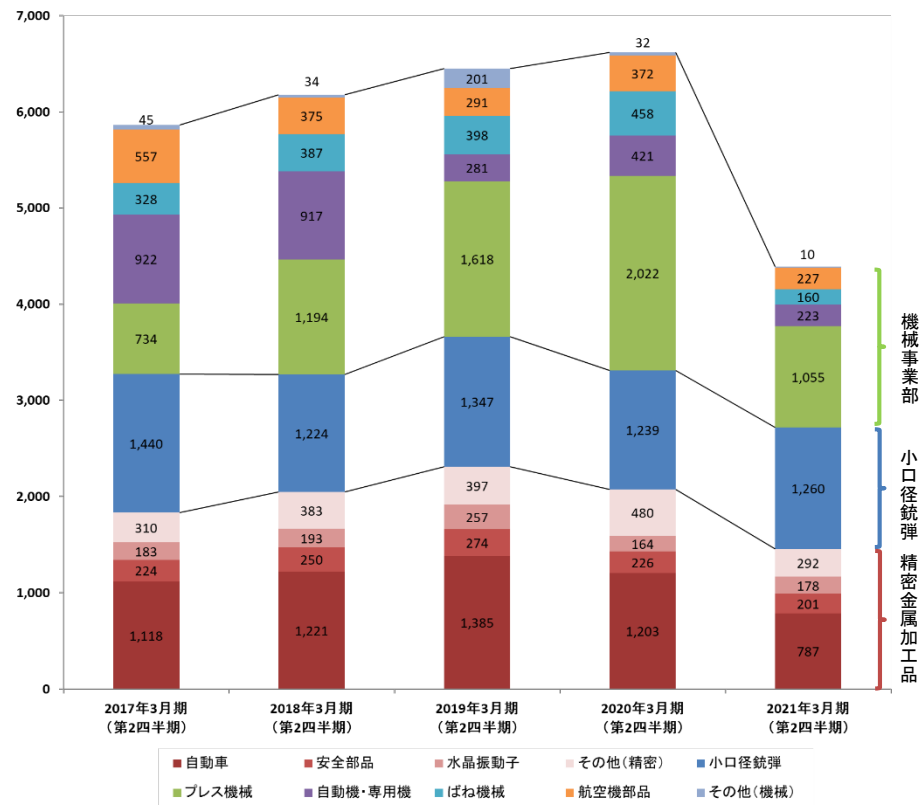


# 第2四半期のセグメント別売上高推移

(単位:百万円)

	2017年3月期 (第2四半期)	2018年3月期 (第2四半期)	2019年3月期 (第2四半期)	2020年3月期 (第2四半期)	2021年3月期 (第2四半期)	前年比
<b>精密加工事業部</b>	3,277	3,272	3,661	3,314	2,719	▲ 17.9%
<b>精密金属加工品</b>	1,837	2,048	2,314	2,074	1,459	▲ 29.7%
<b>内訳</b>						
自動車	1,118	1,221	1,385	1,203	787	▲ 34.6%
安全部品	224	250	274	226	201	▲ 10.9%
水晶振動子	183	193	257	164	178	8.2%
その他(精密)	310	383	397	480	292	▲ 39.1%
小口径銃弾	1,440	1,224	1,347	1,239	1,260	1.7%
<b>機械事業部</b>	2,588	2,910	2,790	3,308	1,677	▲ 49.3%
<b>プレス機械</b>	734	1,194	1,618	2,022	1,055	▲ 47.8%
<b>自動機・専用機</b>	922	917	281	421	223	▲ 47.0%
<b>ばね機械</b>	328	387	398	458	160	▲ 64.9%
<b>航空機部品</b>	557	375	291	372	227	▲ 39.0%
<b>その他(機械)</b>	45	34	201	32	10	▲ 69.3%
<b>合計</b>	5,865	6,182	6,452	6,622	4,397	▲ 33.6%

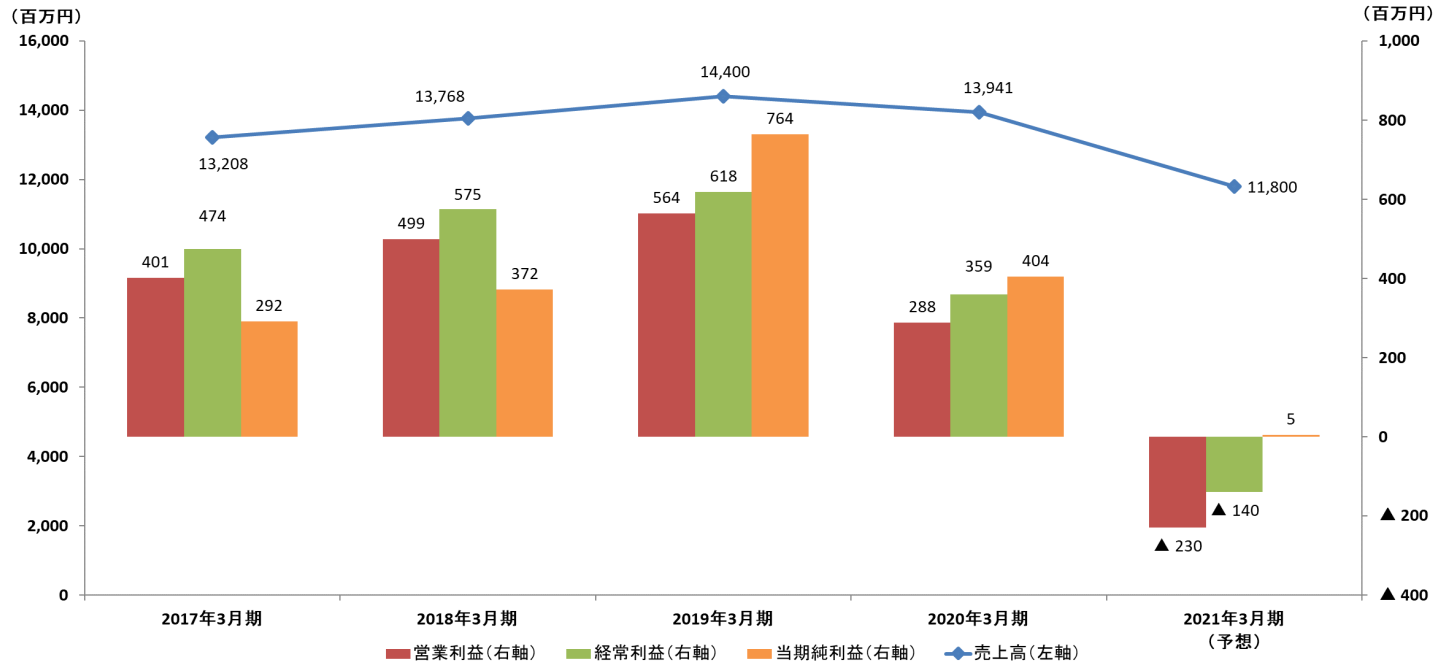
(百万円)



# 通期の売上高・利益推移及び予想

(単位:百万円)	2017年3月期	2018年3月期	2019年3月期	2020年3月期	2021年3月期 (予想)
売上高	13,208	13,768	14,400	13,941	11,800
営業利益	401	499	564	288	▲ 230
経常利益	474	575	618	359	▲ 140
当期純利益	292	372	764	404	5
1株当たり 当期純利益(注)	102円87銭	130円82銭	308円38銭	167円73銭	2円07銭

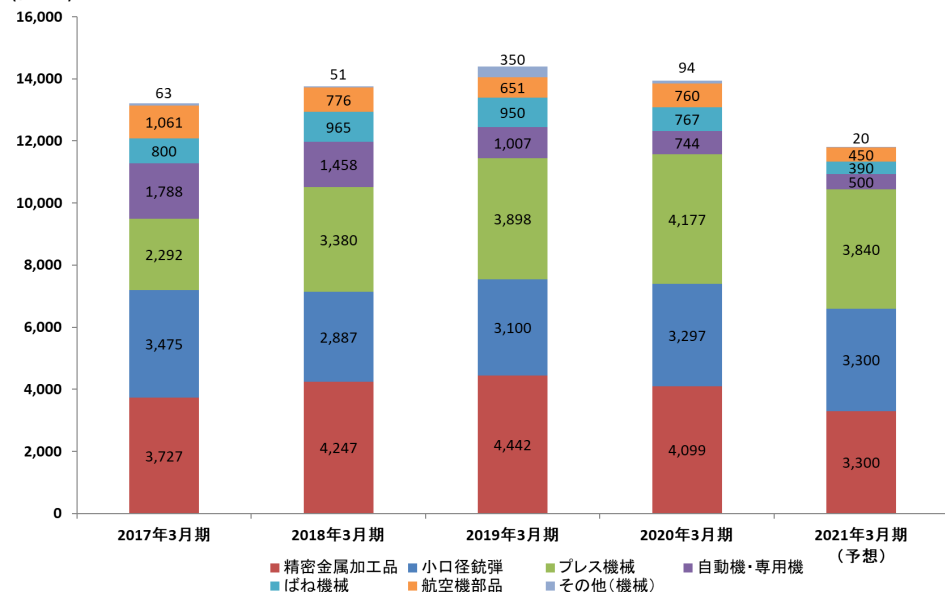
(注) 当社は、2017年10月1日付で普通株式10株につき1株の割合で株式併合を行っております。  
2017年3月期の期首に当該株式併合が行われたと仮定して、1株当たり当期純利益を算定しております。



# 通期のセグメント別売上高推移及び予想

(単位:百万円)	2017年3月期	2018年3月期	2019年3月期	2020年3月期	2021年3月期 (予想)	前年比
<b>精密加工事業部</b>	7,202	7,135	7,542	7,397	6,600	▲ 10.8%
精密金属加工品	3,727	4,247	4,442	4,099	3,300	▲ 19.5%
小口径銃弾	3,475	2,887	3,100	3,297	3,300	0.1%
<b>機械事業部</b>	6,005	6,633	6,857	6,544	5,200	▲ 20.5%
プレス機械	2,292	3,380	3,898	4,177	3,840	▲ 8.1%
自動機・専用機	1,788	1,458	1,007	744	500	▲ 32.8%
ばね機械	800	965	950	767	390	▲ 49.2%
航空機部品	1,061	776	651	760	450	▲ 40.8%
その他(機械)	63	51	350	94	20	▲ 78.7%
<b>合計</b>	13,208	13,768	14,400	13,941	11,800	▲ 15.4%

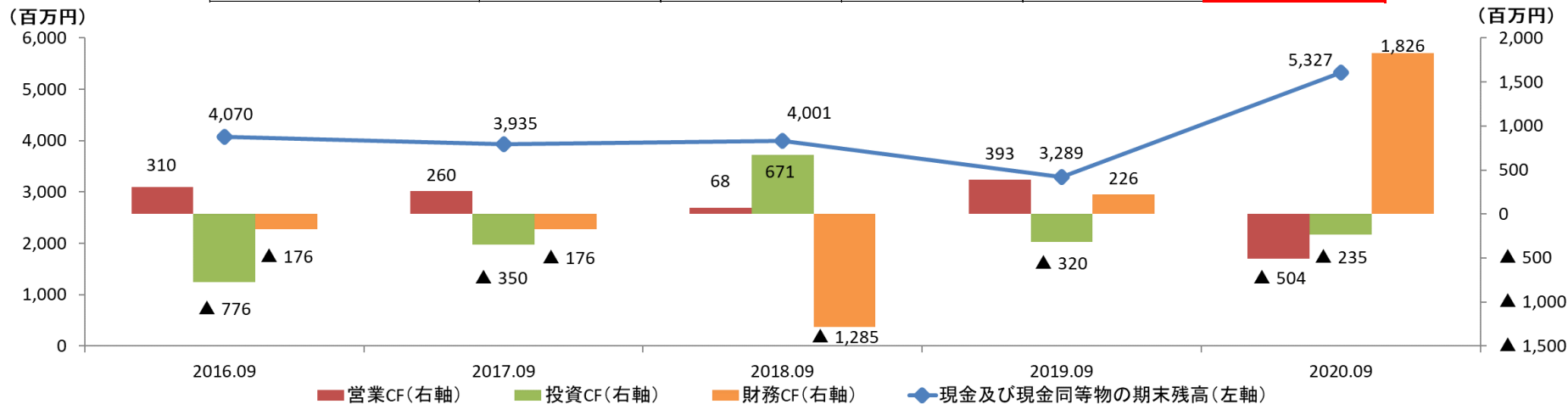
(百万円)



# 第2四半期のキャッシュ・フロー推移

(単位:百万円)

	第2四半期累計期間 (自 2016年4月1日 至 2016年9月30日)	第2四半期累計期間 (自 2017年4月1日 至 2017年9月30日)	第2四半期累計期間 (自 2018年4月1日 至 2018年9月30日)	第2四半期累計期間 (自 2019年4月1日 至 2019年9月30日)	第2四半期累計期間 (自 2020年4月1日 至 2020年9月30日)
営業活動によるキャッシュ・フロー	310	260	68	393	▲ 504
投資活動によるキャッシュ・フロー	▲ 776	▲ 350	671	▲ 320	▲ 235
財務活動によるキャッシュ・フロー	▲ 176	▲ 176	▲ 1,285	226	1,826
現金及び現金同等物の期末残高	4,070	3,935	4,001	3,289	5,327



## キャッシュフロー状況

当第2四半期末における現金及び現金同等物は53億2千7百万円 前期末比 10億8千6百万円増加

### (営業活動によるキャッシュ・フロー)

✓ 前期末より主に、売上債権の減少により資金が6億3千2百万円増加したものの、たな卸資産が6億9千3百万円増加したこと及び仕入債務が5億6千8百万円減少。

### (投資活動によるキャッシュ・フロー)

✓ 前期末より主に、有形固定資産の取得により3億9千8百万円支出。

### (財務活動によるキャッシュ・フロー)

✓ 前期末より主に、配当金で1億6千8百万円支出したものの、短期借入金が増額により資金が20億円増加。

## 財政状態の推移

(単位:百万円)

	2017年3月期	2018年3月期	2019年3月期	2020年3月期	2021年3月期 (第2四半期)
総資産	19,867	20,581	19,031	18,502	19,490
純資産	13,607	14,280	12,924	12,550	12,097
自己資本比率	68.5%	69.4%	67.9%	67.8%	62.1%
1株当たり純資産	4,784円63銭	5,022円56銭	5,358円83銭	5,207円56銭	5,020円27銭

- (注)1. 当社は2017年10月1日付で普通株式10株につき1株の割合で株式併合を行っております。  
2017年3月期の期首に当該株式併合が行われたと仮定して1株当たり純資産を算定しております。  
2. 『「税効果会計に係わる会計基準」の一部改正』(企業会計基準第28号 平成30年2月16日)を2020年3月期の期首から適用しており2020年3月期以前に係わる財政状態については、当該会計基準等を遡って適用して算定しております。

### 資産、負債及び純資産の状況

(総資産) :194億9千万円、前期末比+9億8千8百万円

- ✓ 主に、受取手形及び売掛金が4億4千8百万円、投資有価証券が2億6千2百万円それぞれ減少したものの、現金及び預金が10億8千6百万円、仕掛品が3億4千2百万円、製品が3億1千1百万円それぞれ増加。

(負債) :73億9千2百万円、前期末比+14億4千万円

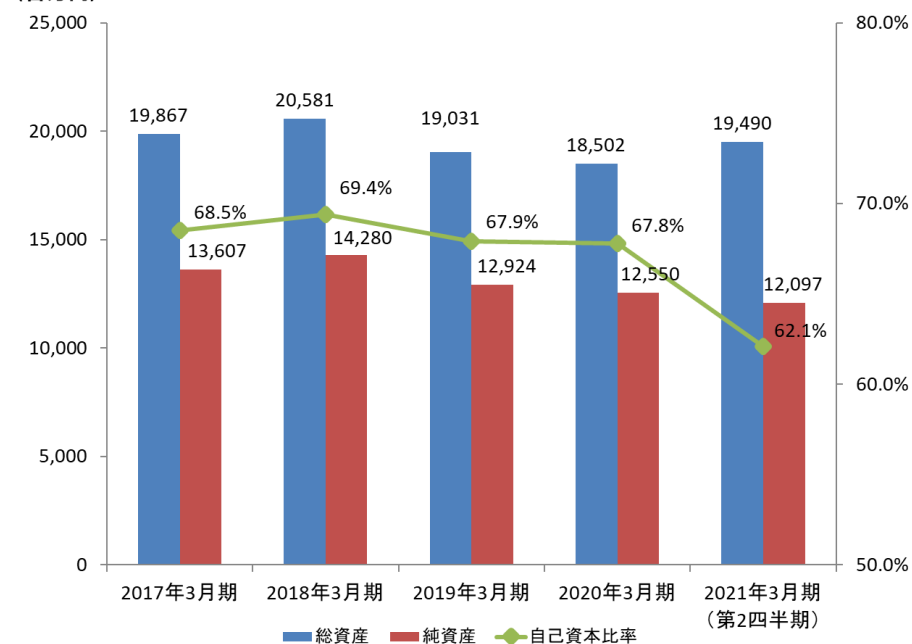
- ✓ 主に、電子記録債務が5億7千3百万円減少したものの、短期借入金が増加。

(純資産) :120億9千7百万円、前期末比▲4億5千2百万円

- ✓ 主に、利益剰余金が2億8千6百万円、その他有価証券評価差額金が1億6千5百万円それぞれ減少。

## 財政状態の推移

(百万円)



## 設備投資(工事ベース)・減価償却費の推移及び予想

(単位:百万円)

	2017年3月期	2018年3月期	2019年3月期	2020年3月期	2021年3月期 (予想)
設備投資	777	655	1,487	995	592
減価償却費	752	723	771	814	831



# Possibility

Technology opening up new possibilities



## 旭精機工業株式会社

IRに関するお問い合わせ先  
旭精機工業株式会社 経営企画・IR室  
TEL:0561-52-5356

### 【将来に関する記述等についてのご注意】

本資料に記載されている業績見通し等の将来に関する記述は、当社が現在入手している情報及び合理的であると判断する一定の前提に基づいており、当社としてその現実を約束する趣旨のものではありません。実際の業績等は様々な要因により大きく異なる可能性があります。